

Informacja o dostępności

Informacja aktualna na dzień: 27.06.2025 r.

I. Dostępność cyfrowa

a) Dostępność strony internetowej www.bspaluki.pl

- Stan dostępności strony internetowej

Strona internetowa spełnia poniższe kryteria sukcesu z wytycznych WCAG 2.2:

Kod	Kryterium
1.4.1 Użycie koloru	Kolor nie jest wykorzystywany jako jedyny wizualny sposób przekazywania informacji, wskazywania czynności do wykonania lub oczekiwania na odpowiedź, czy też wyróżniania elementów wizualnych.
1.4.4 Zmiana rozmiaru tekstu	Oprócz napisów rozszerzonych oraz obrazów tekstu, rozmiar tekstu może zostać powiększony do 200% bez użycia technologii wspomagających oraz bez utraty treści lub funkcjonalności.
1.4.13 Treść spod kursora lub fokusu	Dana treść staje się widoczna po otrzymaniu kursora lub fokusu klawiatury, a po ich usunięciu znika.
2.4.2 Strona zatytułowana	Strony internetowe i dokumenty nieinternetowe mają tytuły opisujące temat lub cel.
2.4.3 Kolejność fokusu	Jeśli strona internetowa lub dokument nieinternetowy mogą być nawigowane sekwencyjnie, a kolejność nawigacji wpływa na zrozumienie lub funkcjonalność strony i dokumentu nieinternetowego, komponenty przyjmują fokus w kolejności, dzięki której zachowany jest sens i funkcjonalność treści.
2.4.4 Cel linku	Cel każdego łącza może wynikać z samej treści łącza lub z treści tekstu powiązanego z kontekstem łącza określonym programowo, poza tymi przypadkami, kiedy cel łącza i tak byłby niejasny dla użytkowników.
2.4.5 Wiele dróg	Istnieje więcej niż jeden sposób umożliwiający zlokalizowanie strony internetowej w zestawie stron internetowych, z wyjątkiem sytuacji, kiedy dana strona jest wynikiem jakiejś procedury lub jednym z jej etapów.
2.4.6 Nagłówki i etykiety	Nagłówki i etykiety opisują temat lub cel treści.
2.4.7 Widoczny fokus	Każdy interfejs posiadający możliwość obsługi przy pomocy klawiatury ma tryb obsługi, w którym fokus klawiatury jest stale widoczny.
2.4.8 Lokalizacja	Zapewniona jest informacja, w którym miejscu w zestawie stron internetowych znajduje się użytkownik.
2.4.9 Cel łącza (z samego łącza)	Istnieje mechanizm umożliwiający zidentyfikowanie celu każdego łącza z samej jego treści, poza tymi przypadkami, kiedy cel łącza i tak byłby niejasny dla użytkowników.
2.4.10 Nagłówki sekcji	Nagłówki sekcji służą do organizacji treści.
2.4.11 Ostrość nie jest zaciemniona	Gdy komponent interfejsu użytkownika otrzymuje fokus klawiatury, komponent ten nie zostaje całkowicie ukryty ze względu na treść utworzoną przez autora.

2.4.12 Ostrość nie jest zaciemniona (ulepszona)	Gdy komponent interfejsu użytkownika otrzymuje fokus klawiatury, żadna część komponentu nie zostaje ukryta przez treść utworzoną przez autora.
3.2.1 Po otrzymaniu fokusu	Gdy dowolny komponent interfejsu użytkownika uzyska fokus, nie powoduje to zmiany kontekstu.
3.2.2 Podczas wprowadzania danych	Zmiana ustawień dowolnego komponentu interfejsu użytkownika nie powoduje automatycznie zmiany kontekstu, chyba że użytkownik został poinformowany o takim zachowaniu przed użyciem komponentu.
3.2.3 Spójna nawigacja	Mechanizmy nawigacji, które powtarzają się na wielu stronach internetowych w ramach jednego zestawu stron internetowych, występują w tej samej względnej kolejności za każdym razem, gdy są powtarzane, chyba że zmiana jest inicjowana przez użytkownika.
3.2.4 Spójna identyfikacja	Komponenty, które mają tę samą funkcjonalność w ramach jednego zestawu stron internetowych, są w taki sam sposób zidentyfikowane.
3.2.5 Zmiana na żądanie	Zmiany kontekstu inicjowane są tylko na żądanie użytkownika lub istnieje mechanizm pozwalający na wyłączenie takich zmian.
3.2.6 Stała pomoc	Strona internetowa zawiera poniższy mechanizm pomocy, który jest powtarzany na wielu stronach internetowych w zestawie stron internetowych i występuje w tej samej kolejności w stosunku do innych treści strony, chyba że użytkownik zainicjuje zmianę: <ul style="list-style-type: none"> • Dane kontaktowe (na dole strony w zakładce Dane teleadresowe).
3.3.2 Etykiety lub instrukcje	Gdy w treści wymagane jest wprowadzenie danych przez użytkownika, zapewnione są etykiety lub instrukcje.
3.3.7 Zbędny wpis	Informacje wprowadzone wcześniej przez użytkownika lub dostarczone użytkownikowi, które muszą zostać wprowadzone ponownie w tym samym procesie, są albo automatycznie wypełniane, lub dostępne do wyboru przez użytkownika. Z wyjątkiem sytuacji, gdy: <ul style="list-style-type: none"> • ponowne wprowadzenie informacji jest niezbędne, • informacje są wymagane w celu zapewnienia bezpieczeństwa treści, • wcześniej wprowadzone informacje są już nieaktualne.

- **Udogodnienia, ograniczenia i inne informacje**

1. Wprowadzone rozwiązania pozwalają skorzystać z następujących technologii asystujących:
 - obsługa klawiaturą
2. Strona internetowa spełnia następujące udogodnienia:
 - odpowiednie kolory i kontrast
 - wersja wysokokontrastowa

Tę informację sporządziliśmy na podstawie samooceny dostępności cyfrowej, której wykonał zarówno dostawca zewnętrzny, jak i my wykonaliśmy wewnętrznie.

b) Dostępność aplikacji mobilnej

- **Stan dostępności aplikacji mobilnej**

Aplikacja mobilna jest częściowo zgodna z wytycznymi, które wynikają z ustawy z dnia 26 kwietnia 2024 roku o zapewnianiu spełniania wymagań dostępności niektórych produktów i usług przez podmioty gospodarcze oraz z wytycznych WCAG 2.2.

Aplikacja mobilna spełnia kryteria sukcesu wskazane w wytycznych WCAG 2.2:

Kod	Kryterium
1.3.1 Informacje i relacje	Informacje, struktura oraz relacje między treściami przekazywane poprzez prezentację mogą być odczytane przez program komputerowy lub istnieją w postaci tekstu.
1.3.2 Znacząca kolejność	Jeśli kolejność, w jakiej przedstawiona jest treść, ma znaczenie dla zrozumienia treści, prawidłowa kolejność odczytu musi być określona programowo.
1.3.3 Cechy sensoryczne	Instrukcje co do zrozumienia i operowania treścią nie opierają się wyłącznie na właściwościach zmysłowych, takich jak: kształt, rozmiar, wzrokowa lokalizacja, orientacja w przestrzeni lub dźwięk
1.3.5 Określanie celu danych wejściowych	Cel każdego pola zbierającego informacje o użytkowniku może być programowo określony gdy: <ul style="list-style-type: none"> • pole zbierające dane służy celowi określone w sekcji Przeznaczenie pól danych w komponentach interfejsu użytkownika, oraz • treść jest implementowana za pomocą technologii obsługującej określanie w polach formularza typu oczekiwanych danych.
1.4.1 Użycie koloru	Kolor nie jest wykorzystywany jako jedyny wizualny sposób przekazywania informacji, wskazywania czynności do wykonania lub oczekiwania na odpowiedź, czy też wyróżniania elementów wizualnych.
1.4.3 Kontrast (minimalny)	Wizualna prezentacja tekstu lub obrazu tekstu posiada współczynnik kontrastu wynoszący przynajmniej 4.5:1
1.4.5 Obrazy tekstu	Jeśli wykorzystywane technologie mogą przedstawiać treść wizualnie, do przekazywania informacji wykorzystuje się tekst, a nie obraz tekstu
1.4.11 Kontrast elementów nietekstowych	Wizualna prezentacja następujących elementów ma współczynnik kontrastu co najmniej 3:1 względem sąsiednich kolorów
1.4.12 Odstępy między znakami	W treściach tworzonych za pomocą języków znaczników, umożliwiających ustawienie poniższych właściwości stylu, nie następuje utrata żadnych treści lub funkcjonalności, gdy tekst ustawiony zostanie tak, aby uwzględniał wszystkie poniższe parametry oraz gdy wprowadzone zostaną zmiany w jakiegokolwiek innej właściwości stylu
1.4.13 Treść pojawiająca się po najechaniu kursorem lub uzyskaniu fokusu	Gdy jakaś treść staje się widoczna po otrzymaniu kursora lub fokusu klawiatury, a po ich usunięciu znika: Odrzucenie; Wskazywane; Trwałe
2.2.2 Wstrzymywanie, zatrzymywanie, ukrywanie	Gdy treść się porusza, migocze, przesuwa lub jest automatycznie aktualizowana, istnieje mechanizm, który może zatrzymać animacje tej treści
2.3.1 Trzy błyski lub poniżej progu	Strony internetowe nie zawierają w swojej treści niczego, co błyska częściej niż trzy razy w ciągu jednej sekundy, lub też

	błysk nie przekracza wartości granicznych dla błysków ogólnych i czerwonych.
2.4.4 Cel łącza (w kontekście)	Cel każdego łącza można określić na podstawie samego tekstu łącza lub tekstu łącza wraz z programowo określonym kontekstem łącza, poza tymi przypadkami, kiedy cel łącza i tak byłby niejednoznaczny dla użytkowników.
2.4.5 Wiele sposobów	Istnieje więcej niż jeden sposób umożliwiający zlokalizowanie strony internetowej w zestawie stron internetowych, z wyjątkiem sytuacji, kiedy dana strona jest wynikiem jakiejś procedury lub jednym z jej etapów.
2.4.6 Nagłówki i etykiety	Nagłówki i etykiety opisują temat lub cel treści
2.4.7 Widoczny fokus	Każdy interfejs posiadający możliwość obsługi przy pomocy klawiatury ma tryb obsługi, w którym fokus klawiatury jest stale widoczny.
2.5.3 Etykieta w nazwie	W przypadku komponentów interfejsu użytkownika z etykietami zawierającymi tekst lub obrazy tekstu, nazwa zawiera tekst, który jest prezentowany wizualnie.
2.5.5 Rozmiar celu	Rozmiar celu dla wejścia wskaźnika wynosi co najmniej 44 na 44 piksele CSS.
3.2.1 Po uzyskaniu fokusu	Przyjęcie fokusu przez dowolny komponent interfejsu użytkownika nie powoduje nieoczekiwanej zmiany kontekstu.
3.2.3 Spójna nawigacja	Mechanizmy nawigacji, które powtarzają się na wielu stronach internetowych w ramach jednego zestawu stron internetowych, występują w tej samej względnej kolejności za każdym razem, gdy są powtarzane, chyba że zmiana jest inicjowana przez użytkownika
3.2.4 Spójna identyfikacja	Komponenty, które mają tę samą funkcjonalność w ramach jednego zestawu stron internetowych, są w taki sam sposób zidentyfikowane
3.3.1 Identyfikacja błędu	Jeśli automatycznie zostanie wykryty błąd wprowadzania danych, system wskazuje błędny element, a użytkownik otrzymuje opis błędu w postaci tekstu
3.3.2 Etykiety lub instrukcje	Gdy w treści wymagane jest wprowadzenie danych przez użytkownika, zapewnione są etykiety lub instrukcje

- **Udogodnienia, ograniczenia i inne informacje**

Dzięki wprowadzonym rozwiązaniom możesz skorzystać z technologii asystujących takich jak:

- obsługa klawiaturą
- obsługa czytnikiem ekranu (TalkBack w wersji Android, VoiceOver w wersji iOS)

Tę informację sporządziliśmy na podstawie audytu dostępności cyfrowej, który wykonaliśmy wewnętrznie.

c) Dostępność serwisu transakcyjnego w wersji webowej

Serwis transakcyjny jest częściowo zgodny z wytycznymi, które wynikają z ustawy z dnia 26 kwietnia 2024 roku o zapewnianiu spełniania wymagań dostępności niektórych produktów i usług przez podmioty gospodarcze oraz z wytycznych WCAG 2.2.

Serwis transakcyjny spełnia kryteria sukcesu wskazane w wytycznych WCAG 2.2:

Kod	Kryterium
1.3.3 Właściwości zmysłowe	Instrukcje co do zrozumienia i operowania treścią nie opierają się wyłącznie na właściwościach zmysłowych, takich jak: kształt, rozmiar, wzrokowa lokalizacja, orientacja w przestrzeni lub dźwięk.
1.3.4 Orientacja	Treść nie ogranicza swojego widoku i działania do jednej orientacji wyświetlania, takiej jak pionowa lub pozioma, chyba że określona orientacja wyświetlania jest istotna.
1.4.5 Obrazy tekstu	Jeśli wykorzystywane technologie mogą przedstawiać treść wizualnie, do przekazywania informacji wykorzystuje się tekst, a nie obraz tekstu.
1.4.10 Dopasowanie do ekranu	Treść może być prezentowana bez utraty informacji lub funkcjonalności, bez konieczności przewijania w dwóch wymiarach.
1.4.11 Kontrast elementów nietekstowych	Wizualna prezentacja następujących elementów ma współczynnik kontrastu co najmniej 3:1 względem sąsiednich kolorów.
1.4.12 Odstępy w tekście	W treściach tworzonych za pomocą języków znaczników, umożliwiających ustawienie poniższych właściwości stylu, nie następuje utrata żadnych treści lub funkcjonalności, gdy tekst ustawiony zostanie tak, aby uwzględniał wszystkie poniższe parametry oraz gdy wprowadzone zostaną zmiany w jakiegokolwiek innej właściwości stylu.
2.2.1 Dostosowanie czasu	Czas aktywnej sesji użytkownika może zostać odświeżona za pomocą mechanizmu.
2.4.11 Fokus niezakryty (minimum)	Gdy komponent interfejsu użytkownika otrzymuje fokus klawiatury, komponent nie jest całkowicie zakryty treścią stworzoną przez autora.
2.4.12 Fokus niezakryty (ulepszony)	Gdy komponent interfejsu użytkownika otrzymuje fokus klawiatury, żadna część komponentu nie może być zakryta przez treść stworzoną przez autora
2.5.2 Rezygnacja ze wskazania	W przypadku funkcjonalności, które są wywoływane za pomocą pojedynczego wskaźnika, co najmniej jedno z poniższych twierdzeń jest prawdziwe: Brak zdarzenia w górę; przerwanie; cofnięcie; przywrócenie.
3.1.2 Język części	Język naturalny każdej części lub frazy zawartej w treści może być określony programowo, z wyjątkiem nazw własnych, wyrażeń technicznych, słów w nieokreślonym języku oraz słów i fraz, które stanowią część żargonu w bezpośrednio otaczającym je tekście.
3.2.1 Reagowanie na fokus	Przyjęcie fokusu przez dowolny komponent interfejsu użytkownika nie powoduje nieoczekiwanej zmiany kontekstu.
3.2.3 Spójna nawigacja	Mechanizmy nawigacji, które powtarzają się na wielu stronach internetowych w ramach jednego zestawu stron internetowych, występują w tej samej względnej kolejności za każdym razem, gdy są powtarzane, chyba że zmiana jest inicjowana przez użytkownika.
3.2.4 Spójna identyfikacja	Komponenty, które mają tę samą funkcjonalność w ramach jednego zestawu stron internetowych, są w taki sam sposób zidentyfikowane.
3.2.5 Zmiana na żądanie*	Zmiany kontekstu inicjowane są tylko na żądanie użytkownika lub istnieje mechanizm pozwalający na wyłączenie takich zmian.
3.3.4 Zapobieganie błędom (prawnym,	Gdy użytkownik przeprowadza transakcje finansowe, modyfikuje lub usuwa dane w systemach przechowywania danych, nad którymi ma kontrolę, albo udziela odpowiedzi na testy co najmniej

finansowym, w danych)	jedna z poniższych właściwości jest prawdziwa: odwracalność, sprawdzanie, potwierdzenie.
------------------------------	--

- **Udogodnienia, ograniczenia i inne informacje**

Dzięki wprowadzonym rozwiązaniom możesz skorzystać z technologii asystujących takich jak:

- obsługa klawiaturą (częściowa zgodność)
- obsługa czytnika ekranu (częściowa zgodność).

Tę informację sporządziliśmy na podstawie audytu dostępności cyfrowej, który wykonał zarówno dostawca zewnętrzny, jak i my wewnętrznie na podstawie samooceny.

II. Dostępność usług w kanale stacjonarnym

W Banku Spółdzielczym „Pałuki” w Żninie przyjęliśmy rozwiązania, dzięki którym realizujemy dostępne usługi bankowe:

1. zgodnie z zasadami prostego języka uprościliśmy dokumenty dla klientów indywidualnych. Są to:

- umowa ramowa
- Regulamin kont dla klientów indywidualnych wraz z Załącznikami:

Załącznik nr 1 Przelewy natychmiastowe Express ELIXIR (dawniej zwany: Zasady realizacji przelewów natychmiastowych w systemie Express ELIXIR)

Załącznik nr 2 Instrumenty płatnicze (dawniej zwany: Zasady wydawania i funkcjonowania instrumentów płatniczych)

Załącznik nr 3 Elektroniczne kanały dostępu (dawniej zwany: Zasady udostępniania i funkcjonowania elektronicznych kanałów dostępu)

Załącznik nr 4 Kantor SGB w bankowości elektronicznej (dawniej zwany: Zasady świadczenia usługi Kantor SGB w ramach usług bankowości elektronicznej)

Załącznik nr 5 Moje Dokumenty SGB (dawniej zwany: Zasady świadczenia usługi Moje Dokumenty SGB)

Załącznik nr 6 Zasady składania skarg na brak dostępności niektórych produktów i usług

- klauzule administratora danych osobowych (RODO)
- formularze dotyczące składania skarg i reklamacji oraz wprowadziliśmy skargę na brak dostępności (również napisane prostym językiem).

2. wprowadziliśmy nowe elementy do standardów obsługi klientów w naszym banku. W lepszym i bardziej wszechstronnym stopniu uwzględniają potrzeby osób z niepełnosprawnością.
3. zapewniliśmy szkolenia dla wybranych pracowników naszych placówek oraz centrali z zakresu obsługi osób ze szczególnymi potrzebami.

4. wprowadziliśmy bardziej zrozumiałą komunikację pomiędzy doradcami a klientami.
5. na bieżąco dostosowujemy dokumentację papierową do potrzeb naszych klientów.

III. Dostępność komunikacyjno-informacyjna

Informacje, które przekazujemy są zrozumiałe. Chcemy, by wszyscy klienci Banku Spółdzielczego „Pałuki” w Żninie mieli równy dostęp do naszych usług, bez względu na swoje potrzeby.

Dokumenty, które stosujemy sporządzamy w formie dostępnej, zgodnie z art. 12 ust. 2 ustawy z dnia 26 kwietnia 2024 r. o zapewnianiu spełniania wymagań dostępności niektórych produktów i usług przez podmioty gospodarcze (Dz. U. poz. 731), czyli:

- piszemy je w zrozumiałym sposób
- używamy czcionki o odpowiednim rozmiarze i kroju. Stosujemy odpowiedni kontrast oraz odstępy między literami, wierszami i akapitami.
- zapewniliśmy szkolenia dla wybranych pracowników Oddziałów oraz Centrali z zasad prostego języka.

Dokumenty i inne treści piszemy prostym i zrozumiałym językiem. Pracujemy według standardu prostego języka, który rekomenduje Związek Banków Polskich.

Wszystkie niezbędne informacje możesz otrzymać w placówce banku pod adresem:

1. Oddział w Żninie ul. 700-lecia 41, 88-400 Żnin,
2. Oddział w Gąsawie ul. Jeziorna 6, 88-410 Gąsawa,
3. Oddział w Łabiszynie ul. Sienkiewicza 5, 89-210 Łabiszyn,
4. Punkt Kasowy w Żninie ul. Tysiąclecia 3, 88-400 Żnin,
5. Punkt Kasowy w Żninie ul. Śniadeckich 18, 88-400 Żnin.

Spełniają one wymogi dostępności architektonicznej, które opisaliśmy szerzej w punkcie V – Dostępność architektoniczna. Informacje otrzymasz również pod numerem 52 30 32 050 (to numer dla połączeń z zagranicy; opłata zgodna z taryfą operatora).

IV. Dostępność produktów wykorzystywanych przy świadczeniu usług – bankomaty oraz wpłatomaty

W Banku Spółdzielczym „Pałuki” w Żninie możesz skorzystać z 5 bankomatów z czytnikami NFC. Znajdują się w następujących lokalizacjach:

1. **Żnin**, ul. 700-lecia 41
2. **Żnin**, ul. Tysiąclecia 3
3. **Żnin**, ul. Śniadeckich 18
4. **Łabiszyn**, ul. Sienkiewicza 5
5. **Gąsawa**, ul. Jeziorna 6 (ograniczona dostępność – schody bez windy, bez pochylni)







Informacje związane z obsługą bankomatu lub wpłatomatu znajdziesz:








- na stronie: bspaluki.pl
- w placówce Banku

Problemy związane z działaniem i obsługą bankomatów lub wpłatomatów możesz zgłaszać bezpośrednio w placówkach Banku, na adres: centrala@bsznin.sgb.pl lub pod numerem telefonu 52 30 32 050.

V. Dostępność architektoniczna

W Banku Spółdzielczym „Pałuki” w Żninie mamy 5 dostępnych oddziałów. Zakres dostępności architektonicznej opisaliśmy poniżej:

Oddział	Zakres dostępności architektonicznej	
Oddział w Żninie ul. 700-lecia 41 88-400 Żnin		Bez barier architektonicznych
		Parking w najbliższym otoczeniu z wyznaczonym miejscem dla osoby z niepełnosprawnością
		Możliwość wejścia z psem asystującym
Oddział w Gąsawie ul. Jeziorna 6 88-410 Gąsawa		Parking w najbliższym otoczeniu
		Możliwość wejścia z psem asystującym
Oddział w Łabiszynie ul. Sienkiewicza 5 89-210 Łabiszyn		Bez barier architektonicznych

		Parking w najbliższym otoczeniu z wyznaczonym miejscem dla osoby z niepełnosprawnością
		Możliwość wejścia z psem asystującym
Punkt Kasowy w Żninie ul. Tysiąclecia 3 88-400 Żnin.		Bez barier architektonicznych
		Parking w najbliższym otoczeniu z wyznaczonym miejscem dla osoby z niepełnosprawnością
		Możliwość wejścia z psem asystującym
Punkt Kasowy w Żninie ul. Śniadeckich 18 88-400 Żnin		Parking w najbliższym otoczeniu z wyznaczonym miejscem dla osoby z niepełnosprawnością
		Możliwość wejścia z psem asystującym

Informacje o dostępnych placówkach, bankomatach i wpłatomatach, znajdziesz też na naszej stronie internetowej: bspaluki.pl/dane-kontaktowe.html oraz na stronie głównej bspaluki.pl, w zakładce „Placówki” na dole strony.

VI. Skargi na brak dostępności

Masz prawo złożyć skargę na brak dostępności produktu lub usługi, którą świadczymy.

W skardze umieść informacje:

1. Twoje imię i nazwisko,
2. adres do korespondencji, adres e-mail lub numer telefonu. Możesz podać sposób, w jaki mamy się z Tobą kontaktować. Jeśli tego nie zrobisz, skontaktujemy się z Tobą za pośrednictwem Poczty Polskiej S.A. lub poczty elektronicznej,

3. wskaż produkt lub usługę, których dotyczy skarga,
4. wskaż wymagania dostępności, którego nie spełniają produkt albo usługa, wraz z żądaniem zapewnienia jego spełnienia przez bank.

Jeśli skarga nie będzie spełniała wskazanych przez nas wymogów lub złoży ją osoba, która nie jest konsumentem Banku Spółdzielczego „Pałuki” w Żninie, nie rozpatrzymy skargi.

Skargę możesz złożyć:

1. w dowolnej placówce banku, na piśmie lub ustnie do protokołu,
2. telefonicznie, na numer telefonu: 52 30 20 050 (z zagranicy, opłata zgodna z taryfą operatora) – kanał niedostępny dla osób Głuchych,
3. listownie na adres dowolnej placówki banku,
4. przez skrzynkę elektroniczną: **AE:PL-86772-92420-UCEUA-27**,
5. e-mailowo na adres: centrala@bsznin.sgb.pl
- 6.

Odpowiedź na skargę:

1. Odpowiadamy na skargę dotyczącą braku dostępności świadczonych przez nas produktów i usług w ciągu 30 dni kalendarzowych od daty jej otrzymania.
2. W szczególnie skomplikowanych przypadkach, gdy nie możemy rozpatrzyć skargi i odpowiedzieć na nią w ciągu 30 dni kalendarzowych, wydłużamy ten czas do 60 dni kalendarzowych.
3. Jeśli nie możemy odpowiedzieć na skargę w terminie określonym w ust. 1, wówczas w ciągu 30 dni kalendarzowych od dnia otrzymania skargi:
 - 1) wyjaśniamy przyczynę opóźnienia;
 - 2) podajemy przewidywany termin odpowiedzi na skargę, który nie może być dłuższy niż wskazany w ust. 2.
4. Wskazane w ust. 3 wyjaśnienia prześlemy w formie:
 - 1) pisemnej lub
 - 2) e-mailem (jeśli jako formę otrzymania odpowiedzi na skargę wskażesz odpowiedź drogą e-mailową).
5. Aby zachować terminy odpowiedzi na skargę (ust. 1 i 2), wystarczy, że odpowiemy przed upływem tych terminów. W przypadku odpowiedzi na piśmie wystarczające jest nadanie jej w placówce pocztowej operatora wyznaczonego w rozumieniu art. 3 pkt 13 ustawy z dnia 23 listopada 2012 r. – Prawo pocztowe.
6. Odpowiadamy na skargę:
 - 1) listem poleconym na adres wskazany w skardze lub przez skrzynkę elektroniczną (z zastrzeżeniem pkt 2) poniżej);
 - 2) e-mailem w formie podpisanego elektronicznie pliku pdf, zaszyfrowanego hasłem. Hasło do odczytania lub odsłuchania odpowiedzi wysyłamy na numer telefonu, podany w formularzu skargi.

Gdy nie zgadzasz się ze stanowiskiem w odpowiedzi na skargę, możesz:

- 1) odwołać się do Prezesa Zarządu Banku Spółdzielczego „Pałuki” w Żninie; Poinformujemy Cię o sposobie i terminie wniesienia tego odwołania;
- 2) złożyć zawiadomienie do Prezesa Zarządu PFRON (adres siedziby: al. Jana Pawła II 13, 00-828 Warszawa) o tym, że nasz produkt albo usługa nie spełnia wymagań dostępności (o zawiadomieniu mowa w art. 67 ustawy o dostępności). Z tym, że zawiadomienie to możesz złożyć niezależnie od skargi na brak dostępności składanej do banku.

VII. Dostępność kart płatniczych

- **Stan dostępności kart płatniczych**

Nasze karty płatnicze posiadają ułatwienia dla osób ze szczególnymi potrzebami.

- **Udogodnienia, ograniczenia i inne informacje**

Wprowadzone rozwiązania pozwalają skorzystać z karty:

- embos to wypukły numer na karcie, który możesz wyraźnie wyczuć dotykiem. Dotyczy to kart kredytowych.
- na krótszym boku karty znajduje się wcięcie, które pokazuje, jak używać karty w terminalach i bankomatach.